

FICHA TÉCNICA DATA SHEET FICHA TÉCNICA



LED PRO LINEAL ESPECIAL PÁDEL

Información general

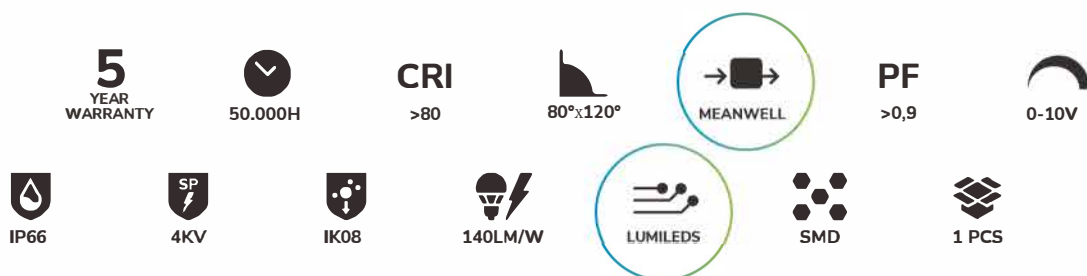
Las Campanas Lineales LED son el remplazo ideal de las tradicionales luminarias de vapor de sodio o mercurio de alta presión. Aporta un ahorro energético y permite reducir los costes de mantenimiento. No tienen elementos altamente contaminantes como el mercurio siendo totalmente ecológica.

General information

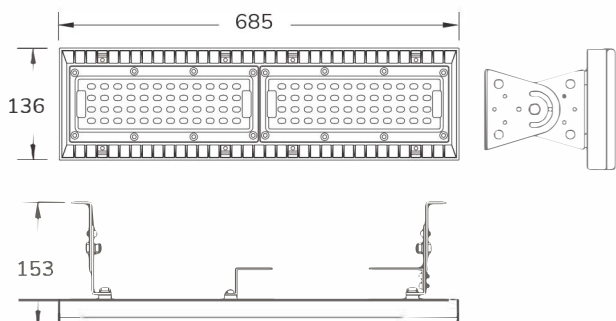
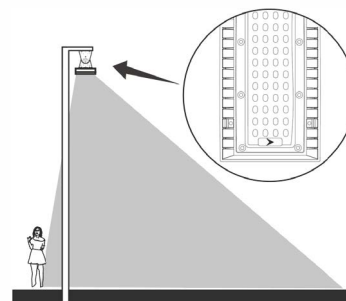
The LED Linear high bays are ideal replacement for traditional high pressure mercury or sodium vapor lamps. It provides energy savings and reduces maintenance costs. It does not have highly polluting elements like mercury being, totally ecological.

Informações gerais

As câmpânulas lineares de LED permitem a substituição ideal das luminárias tradicionais de vapor de sódio ou demercúrio de alta pressão. Permitem uma forte poupança de energia permitindo forte redução nos custos de manutenção. Não têm componentes altamente poluentes, tais como o mercúrio sendo totalmente ecológico.



| Model | SKU | kg | Power | C.Temp | Lumens | Input |
|---------|-------|-----|-------|--------|--------|-------------------|
| FT-4724 | F4723 | 5,0 | 240W | 5.000K | 34.000 | 100-305V, 50/60Hz |



Distribución para pistas de Pádel

Instalación de luminaria en sentido horizontal

| Nº unidades por pista | Emed(lux) | Uniformidad Emin/Emed |
|-----------------------|-----------|-----------------------|
| 4 | 309 | 0,74 |
| 8 | 617 | 0,74 |
| 12 | 924 | 0,75 |
| 16 | 1229 | 0,76 |